

KOMPOtherm - Markenhaustüren

Aluminium-Haustüren der Extraklasse

Warum KOMPOtherm?

- * Über 1000 verschiedene Gestaltungsmöglichkeiten, individuelle Gestaltungsfreiheiten und Glasänderungen
- * deutscher Qualitätsstandard
- * jedes Element der Haustür, -füllung ist eine Einzelanfertigung (Unikat)
- * zuverlässige Lieferzusage
- * EDV-gestützte Vorschau, visualisieren des zukünftigen Modells in der Fassade, alle Tür- und Füllungeinzelteile (Blendrahmen, Flügel, Füllung, Füllungszierrahmen, Glas in allen Farben und Varianten)
- * „rollenden Haustür-Ausstellungen“
- * große Ausstellung im KOMPOtherm Messezentrum, Rietberg

Was spricht für KOMPOtherm-Haustüren?

Materialeigenschaften

- * UV-Beständigkeit
- * hohe Stabilität und Verwindungssteifigkeit (kein Verziehen)
- * thermisch getrennte Profile (keine Kältebrücken, kein Schwitzen)
- * hohe Langlebigkeit und Einbruchsicherung
- * europäischen Widerstandsklassen WK1 bis WK5

Ausstattung

- * vier verschiedene Profilloptiken:
KO 80 flächenbündig, KO 95 SO softline,
KO 95 DL duoline, KO 100 HW hochwärmegeklämmt
- * Zierrahmen aus massivem Vollaluminium
- * 3 Dichtungen und
thermisch getrennte Bodenschwelle (kein Wind, Schlagregen).
- * Mehrfachverriegelung, hochsichere Verriegelungssysteme aus Edelstahl
- * 3 Türbänder, die 3-dimensional verstellbar sind
- * massive Außenhandhaben aus Edelstahl, Messing, Bronze
- * umfangreiches Zubehörsortiment: Nebeneingangstür, Vordach-Produktion, Seitenteile, Oberlichter, Hauslampe, Hausnummer, Handhabe, Klopfer, Briefklappe, Briefdurchwürfe

Design

- * 12 Standardfarben (ohne Aufpreis)
- * alle RAL-Farben, Feinstruktur-Farben sind kombinierbar
- * Holzdekoroberflächen durch Pulverbeschichtungen (keine Folie)

Was zeichnet KOMPOtherm-Profile aus?

Materialeigenschaften

- * sehr hoher Wärmedämmwert, Mehrkammer-Isolierstege, Schaumeinsätze




Ausstattung

- * Türfüllungsstärke 30 und 40 mm

- ★ Verbindung der einzelnen Profiltteile durch Hightech-Metallklebetechnik
- ★ hochwertiges, thermisch getrenntes, wärmedämmendes 3-Kammer-System
- ★ „Der Dreh mit dem Schlüssel“
Glastausch ohne Beschädigungen (eigenes Europapatent)
- ★ hoher Einbruchschutz
- ★ Sicherheitsglas (VSG) ist Standard (ohne Aufpreis)
- ★ flügelüberdeckende Füllungen (keine Dichtung außen)

Design

- ★ Die Ornamentrahmen aus Aluminium; das massive, geschweißte Vollprofil befindet sich standardmäßig auf der Außen- und Innenseite (ohne Aufpreis)
- ★ Wählen Sie zwischen CLASSICline und PLUSline Ornamentrahmen (ohne Aufpreis).
- ★ klassischen Ornamentglas, Bleiverglasungen, Fusing, Rillenschliff
- ★ Bleiverglasungen (echte Handwerkskunst, keine Imitate, sie liegen geschützt im Zwischenraum der Isolierscheibe (3-fach-Verglasungen)

		
<p>Profilabschnitt KOMPOtherm® Duoline</p>	<p>Hochwärmegeädämmte Konstruktion in Duoline-Optik</p>	<p>Massive querschnittsfüllende Eck- und T-Verbinder</p>

Ihre Fragen / Bemerkungen

- ★ _____
- ★ _____
- ★ _____
- ★ _____
- ★ _____